


DOE MEE MET OPEN MONUMENTEN KLASSENDAG!



EEN FEEST VOOR IEDEREEN!

Op Open Monumenten Klassendag bezoeken basisschoolleerlingen van de bovenbouw een monument in hun dorp, stad of streek. De Open Monumenten Klassendag kan op elk moment in het schooljaar worden georganiseerd. De Klassendag is een initiatief van landelijk projectbureau Open Monumentendag.

De Open Monumenten Klassendag is niet alleen leerzaam, maar ook erg leuk! Elk monument heeft zijn eigen, bijzondere verhaal dat de leerlingen iets vertelt over de geschiedenis van hun eigen omgeving. Door in de buurt monumenten te bezoeken, komt die geschiedenis voor hen tot leven en raken ze vertrouwd met ons cultureel erfgoed. Scholen, leerlingen, de organiserende partij (zoals een lokaal comité Open Monumentendag in uw gemeente) én monumenteigenaren werken samen aan een geweldige dag. Het landelijk projectbureau ondersteunt daarbij en brengt partijen bij elkaar.


WAT HOUDT EEN OPEN MONUMENTEN KLASSENDAG IN?

Het bezoek aan het monument wordt voorbereid met een introductieles in de klas, die door de school wordt verzorgd. Tijdens deze les wordt het introductiefilmpje van Open Monumenten Klassendag aan de leerlingen getoond. Daarna volgt het bezoek aan het monument. Een rondleider vertelt de leerlingen bijzondere verhalen over het monument en de kinderen mogen zelf op onderzoek uit gaan met de Monumentenkijker en een pen in de hand. De Monumentenkijker is speciaal ontworpen lesmateriaal dat de leerlingen helpt om goed te leren kijken en het monument voor ze tot leven brengt. Terug in de klas ontvangen de leerlingen een vrolijke Monumentenkaart met ruimte voor hun belevingen, een tekening of een collage.




ORGANISATIE EN DEELNAME

De Open Monumenten Klassendag kan het hele schooljaar door georganiseerd worden, en het landelijk projectbureau helpt daarbij. De meeste gemeenten in Nederland hebben een lokaal comité dat jaarlijks de Open Monumentendag in die gemeente organiseert. Veel van deze lokale comités organiseren elk jaar ook een Open Monumenten Klassendag. Mocht er in jouw gemeente geen comité zijn dat een Klassendag organiseert, dan helpt het landelijk projectbureau bij de organisatie.

 **Ben je een school** en wil je deelnemen aan de Open Monumenten Klassendag? Neem dan contact op met het Open Monumentendag organiserend comité van je eigen gemeente.

 **Ben je eigenaar of beheerder** van een monument en wil je je monument graag openstellen voor een Klassendag? Laat het weten aan het Open Monumentendag organiserend comité van je eigen gemeente.

 **Ben je een comité Open Monumentendag** en wil je graag meedoen aan de Klassendag? Geef je dan op via de bekende portal binnen de landelijke website.

FOTO'S DELEN


Heb je de Klassendag achter de rug en wil je je foto's, filmpjes of ervaringen delen? Leuk! Vergeet niet bij plaatsing op de eigen social media kanalen de landelijke accounts van OMD te taggen, dan delen wij mee! Ook ontvangen wij het beeldmateriaal graag. Je kunt ze sturen aan project@monumentenland.nl. Hartelijk dank!


NOG VRAGEN?


Heb je naar aanleiding van deze flyer nog vragen? Kijk op www.klassendag.nl of stel je vraag via project@monumentenland.nl. We helpen je graag.

LES MATERIAAL

De leerdoelen van de Open Monumenten Klassendag sluiten aan op de kerndoelen binnen de domeinen *Oriëntatie op jezelf en de wereld* en *Kunstoriëntatie*.

 **Introductiefilmpje:** in circa 5 minuten krijgen de leerlingen een beeld van wat monumenten zijn en zien ze hoe leuk een Open Monumenten Klassendag is. Het filmpje staat op www.klassendag.nl/lesmateriaal/

 **Monumentenkijkers:** voor elk type monument is er een Monumentenkijker met allerlei vragen over het specifieke monument. Elke leerling kan met deze Monumentenkijker in de hand op onderzoek gaan in het monument.

 **Monumentenkaart:** op deze vrolijke kaart kunnen leerlingen eenmaal terug in de klas hun verhaal over het monument kwijt en een tekening of collage maken.

 **De Monumentenkijkers en Monumentenkaart** kunnen worden gedownload vanaf www.klassendag.nl/lesmateriaal/

Op de Monumentenkijkers en de Monumentenkaart komen *Monumensjes* voor, grappige stripachtige figuurtjes die de monumenten een gezicht geven.

